










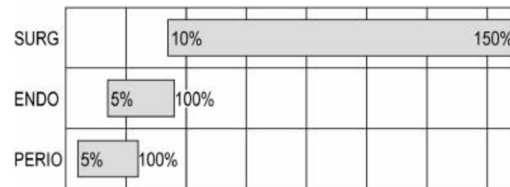


Geadviseerde vermogen Instelling VarioSurg Tip

Model			Modi		
SG1				80%	B
SG1A				80%	B
H-SG1				150%	B
SG2R				80%	
SG2L				80%	
SG3				80%	
SG4				80%	
SG5				80%	
SG6D		✓		80%	
SG7D		✓		50%	
SG8				80%	B
SG8A				80%	B
H-SG8			«S»	150%	B
H-SG8R				150%	A
H-SG8L				150%	A
SG9				50%	
SG10				50%	
SG11				50%	
SG14R				80%	
SG14L				80%	
SG17				80%	
SG18R				50%	
SG18L				50%	
SG19				80%	B
SG30				50%	
SG58				80%	B
SG58				80%	A
SG15A		✓		50%	C
SG15B		✓		50%	C
SG15C		✓		50%	D
SG15D		✓		50%	D
SG16A		✓		50%	C
SG16B		✓		50%	C
SCL1*				50%	E
SCL1D*		✓		80%	E
SCL2D*		✓		80%	E
SCL3*			«S»	50%	E
SCL3D*		✓		80%	E
SCL4D*		✓		80%	E
SCL5*				50%	E
SCL5D*		✓		80%	E
E30FD-S		✓		50%	
E30LD-S		✓	«E»	50%	
E31D-S		✓		50%	
E32D-S		✓		50%	
G1-S			«S»	50%	
P20-S				100%	
P25R-S			«P»	100%	
P25L-S				100%	

Gebruik de tip UITSLUITEND in de juiste modus en overschrijd nooit het maximale vermogen dat voor de tip is aangegeven in de gebruiksaanwijzing.

Bij gebruik buiten het voorgeschreven vermogensbereik kan de tip breken en kan het tandoppervlak of het zachte weefsel beschadigd raken.



In bovenstaande afbeelding worden de vermogen output bij verschillende modi weergegeven.